

PAKKAUSSELOSTE

ATROVENT® ECO 20 mikrog/annos inhalaatiosumute,liuos

ipratropiumbromidi

Lue tämä pakkausseloste huolellisesti, ennen kuin aloitat lääkkeen käyttämisen.

- Säilytä tämä pakkausseloste. Voit tarvita sitä myöhemmin.
- Jos sinulla onkysyttävää, käänny lääkärin tai apteekkihenkilökunnan puoleen.
- Tämä lääke on määrätty vain sinulle eikä sitä tule antaa muiden käyttöön. Se voi aiheuttaa haittaa muille, vaikka heidän oireensa olisivat samat kuin sinun.
- Jos havaitset sellaisia haittavaikutuksia, joita ei ole tässä selosteessa mainittu, tai kokemasi haittavaikutus on vakava, kerro niistä lääkärille tai apteekkihenkilökunnan.

Tässä pakkausselosteessa esitetään:

1. Mitä ATROVENT ECO 20 mikrog inhalaatiosumute on ja mihin sitä käytetään
2. Ennen kuin käytät ATROVENT ECO 20 mikrog inhalaatiosumutetta
3. Miten ATROVENT ECO 20 mikrog inhalaatiosumutetta käytetään
4. Mahdolliset haittavaikutukset
5. ATROVENT ECO 20 mikrog inhalaatiosumutteen säilyttäminen
6. Muuta tietoa

1. MITÄ ATROVENT ECO INHALAATIOSUMUTE ON JA MIHIN SITÄ KÄYTETÄÄN

ATROVENT ECO laajentaa keuhkoputkia ja helpottaa hengitystä hengitystiesairauksissa, joissa esiintyy keuhkoputkien supistumista

Valmistetta käytetään laajentamaan keuhkoputkia pitkäaikaisissa hengitystiesairauksissa, joissa esiintyy hengitysvaikeuksia, kuten pitkäaikaisessa keuhkoputkentulehduksessa (krooninen bronkiitti), keuhkolaajentumassa ja astmassa.

2. ENNEN KUIN KÄYTÄT ATROVENT ECO INHALAATIOSUMUTETTA

Älä käytä ATROVENT ECO inhalaatiosumutetta

- jos olet allerginen (yliherkkä) ipratropiumbromidille tai ATROVENT ECO inhalaatiosumutteen jollekin muulle aineelle.
- jos olet allerginen (yliherkkä) atropiinille tai atropiininsukuisille yhdisteille

Ole erityisen varovainen ATROVENT ECO inhalaatiosumutteen suhteen

- jos sinulla on eturauhasen liikakasvua
- jos sinulla on virtsateiden ahtauma
- jos sinulla on ahdaskulmaglaukooma
- jos sinulla on kystinen fibroosi
- ATROVENT ECO inhalaatiosumutteen käytön jälkeen saattaa harvoissa tapauksissa esiintyä yliherkkyysoireita kuten nokkosihottumaa, kielen, huulien tai kasvojen turvotusta sekä anafylaktisia reaktioita.
- Inhalaatiosumutetta ei saa päästä silmiin. Kun inhalaatiosumutetta on joutunut silmiin, mustuaisten laajentumista, silmänpaineen nousua, ahdaskulmaglaukoomaa, silmäkipuja on raportoitu tai silmän kyky mukautua eri katseluetäisyyksiin on saattanut väliaikaisesti huonontua (vaaratonta ja ohimenevää). Jos valmistetta joutuu silmiin, silmiä tulee huuhdella juoksevalla vedellä useiden minuuttien ajan.
On tärkeää, että valmistetta käytetään ohjeiden mukaan. Erityisen tärkeää se on ahdaskulmaglaukoomapotilaille.

Akuutin ahdaskulmaglaukooman oireita ovat silmäkipu tai -ärsytys, näköhäiriöt ja punaiset, ärtyneet silmät. Näiden oireiden ilmaantuessa tulee hakeutua heti lääkäriin.

- Älä ylitä lääkärin määräämää annostusta.
- Ota yhteys lääkäriin, jos hengitysvaikeudet jatkuvat hoidosta huolimatta.
- ATROVENT ECO valmistetta käytettäessä on tärkeää noudattaa huolellista suuhygieniää, sillä valmiste saattaa aiheuttaa suun kuivuutta, mikä lisää hampaiden reikiintymisriskiä.

Muiden lääkevalmisteiden samanaikainen käyttö

Kerro lääkärille tai apteekkihenkilökunnalle, jos parhaillaan käytät tai olet äskettäin käyttänyt muita lääkkeitä, myös lääkkeitä, joita lääkäri ei ole määrännyt.

Raskaus ja imetys

Valmisteen raskauden ja imetyksen aikaisesta käytöstä ei ole riittävästi kokemusta. ATROVENT ECO inhalaatiosumutteen säännöllisestä käytöstä raskauden tai imetyksen aikana tulee neuvotella lääkärin kanssa.

Ajaminen ja koneiden käyttö

Tutkimuksia valmisteen vaikutuksesta ajokykyyn tai koneiden käyttökykyyn ei ole tehty.

ATROVENT ECO inhalaatiosumutteella voi jossain määrin olla vaikutusta kykyysi ajaa autoa ja käyttää koneita, koska se saattaa aiheuttaa haittavaikutuksena huimausta tai silmäoireita (esim. silmän kyky mukautua eri katseluetäisyyksiin saattaa olla väliaikaisesti huonontunut tai näkökykyysi saattaa hämärtyä). Jos huomaat tällaista vaikutusta, älä aja autoa tai käytä koneita ennen kuin oireet ovat hävinneet. Kysy lääkäriltä neuvoa.

3. MITEN ATROVENT ECO INHALAATIOSUMUTETTA KÄYTETÄÄN

Käytä ATROVENT ECO inhalaatiosumutetta juuri sen verran kuin lääkärisi on määrännyt. Tarkista annostusohjeet lääkäriltä tai apteekista, jos olet epävarma. Valmiste on tarkoitettu ensisijaisesti säännölliseen käyttöön.

Tavallinen annos aikuisille ja yli 6-vuotiaille on 2 inhalaatiota (40 mikrogrammaa) 4 kertaa päivässä. Suurin vuorokausiannos on 12 inhalaatiota.

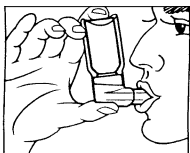
Sinun pitäisi käydä säännöllisin väliajoin lääkärin vastaanotolla hoidon aikana.

Käyttöohje

Hoidon onnistumisen kannalta on tärkeää, että inhalaatiosumutetta käytetään oikein. Lue käyttöohje huolellisesti ja noudata annettuja ohjeita.

Käyttäessäsi inhalaatiosumutetta ensimmäistä kertaa sumuta kaksi suihketta ilmaan kunnes saat tasaisen suihkeen.

1. Poista suojakansi.
2. Hengitä syvään ulos.
3. Aseta suukappale suuhun ja sulje huulet tiiviisti sen ympärille. Säiliö on tällöin pystysuorassa pohja ylöspäin (kuva 1).




Kuva 1

4. Paina säiliötä alaspäin ja hengitä samanaikaisesti sisään suun kautta mahdollisimman syvään.
5. Pidätä hengitystä muutaman sekunnin ajan. Ota suukappale pois suusta ja hengitä hitaasti ulos.
6. Aseta suojakansi paikalleen.
7. Ellet ole käyttänyt inhalaatiosumutetta kolmeen (3) päivään, suihkuta ensin kaksi suihketta ilmaan kunnes saat tasaisen suihkeen.

Koska sumutesäiliö on läpinäkymätön, ei ole mahdollista nähdä, milloin se on tyhjä. Kunkin sumutepullon sisältö riittää 200 annokseen. Kun nämä annokset on käytetty, säiliö tuntuu edelleen sisältävän pienen määrän nestettä. Oikean annoksen saannin varmistamiseksi säiliö pitää kuitenkin vaihtaa uuteen.

Jäljellä olevan sumutteen määrä voidaan tarkistaa seuraavilla tavoilla. Ravista sumutesäiliötä varovasti ja kuuntele liikkeuko laitteen sisällä oleva neste. Nesteen liikettä ei kuulu, jos sumutesäiliö on tyhjä.

Vaihtoehtoisesti voit irrottaa sumutesäiliön muovisesta suukappaleesta. Aseta säiliö astiaan, jossa on vettä. Sumutteen määrä voidaan todeta tarkastelemalla säiliön asentoa vedessä.



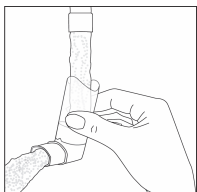
(Kuva 2.) tyhjä $\frac{1}{4}$ jäljellä $\frac{1}{2}$ jäljellä $\frac{3}{4}$ tai enemmän jäljellä

VAROITUS: Muovinen suukappale on erityisesti suunniteltu ATROVENT ECO inhalaatiosumutinta varten, että saat aina varmasti oikean määrän lääkettä. Tätä suukappaletta ei saa koskaan käyttää minkään muun inhalaatiosumutesäiliön kanssa eikä ATROVENT ECO inhalaatiosumutesäiliön kanssa saa koskaan käyttää mitään muuta kuin juuri ATROVENT ECO inhalaatiosumuttimelle suunniteltua suukappaletta.

Puhdistus

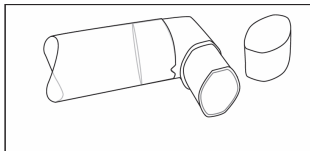
Puhdista suukappale säännöllisesti (vähintään kerran viikossa). Suukappaleeseen kerääntynyt lääkeaine ja lika saattavat tukkia suukappaleen.

Poista muovinen suojakansi ja metallinen säiliö muovisesta suukappaleesta ennen puhdistamista. Huuhtelee muovista suukappaletta juoksevalla, kädenlämpöisellä vedellä ylhäältä alaspäin niin kauan, että se on puhdas lääkeainejäämistä ja liasta.



Kuva 1

Kuivaa suukappale ravistamalla liika vesi pois ja jätä suukappale kuivumaan. Älä kuivaa suukappaletta esim. hiustenkuivaajalla.



Kuva 2

Kun suukappale on kuivunut, aseta säiliö ja muovinen suojakansi paikoilleen.

Jos otat enemmän ATROVENT ECO inhalaatiosumutinta kuin sinun pitäisi

Jos olet ottanut liian suuren annoksen, ota yhteys lääkäriin tai sairaalaan.

Jos unohdat ottaa ATROVENT ECO inhalaatiosumutinta

Älä ota kaksinkertaista annosta korvataksesi unohtamasi kerta-annoksen.

Jos sinulla on kysymyksiä tämän lääkkeen käytöstä, käänny lääkärin tai apteekkihenkilökunnan puoleen.

4. MAHDOLLISET HAITTAVAIKUTUKSET

Kuten kaikki lääkkeet, ATROVENT ECO inhalaatiosumutekin voi aiheuttaa haittavaikutuksia. Kaikki eivät kuitenkaan niitä saa.

Yleiset (yli 1 potilaalla sadasta): huimaus, päänsärky, yskä, kurkun ärsytys, ruuansulatuskanavan toimintahäiriö, suun kuivuminen, pahoinvointi

Melko harvinaiset (alle 1 potilaalla sadasta): voimakas allerginen reaktio (anafylaktinen reaktio), yliherkkyys, silmäoireet (ahdaskulmaglaukooma, kohonnut silmänpaine, silmäkipu, mustuaisten laajentuminen, näön sumeneminen, valorenkaiden näkeminen, sidekalvon verentungos, sarveiskalvon turvotus), epäsäännöllinen sydämen rytmi, nopeampi sydämen syke, kurkun kuivuminen, rinnan kireys, johon liittyy yskimistä, hengityksen vinkunaa tai hengenahdistusta välittömästi inhalaation jälkeen, kurkunpään kouristus, nieluturvotus, ripuli, ummetus, oksentelu, suutulehdus, suunturvotus, ihottuma, ihoturvotus, kutina, virtsaamisvaikeus

Harvinaiset (alle 1 potilaalla tuhannesta): sydämen syketiheyden nopeutuminen, eteisvärinä, silmän kyky mukautua eri katseluetäisyyksiin saattaa väliaikaisesti huonontua, nokkosrokko

Jos havaitset sellaisia haittavaikutuksia, joita ei ole tässä selosteessa mainittu, tai kokemasi haittavaikutus on vakava, kerro niistä lääkärille tai apteekkihenkilökunnalle.

5. ATROVENT ECO INHALAATIOSUMUTTEEN SÄILYTTÄMINEN

ATROVENT ECO inhalaatiosumute pitää säilyttää alle 25 °C:een lämpötilassa. Inhalaatiosumute on painepakkaus. Sitä ei saa säilyttää auringonvalossa eikä yli + 50 °C:een lämpötilassa. Ei saa jäätymä.

Ei lasten ulottuville eikä näkyville.

Älä käytä pakkauksessa mainitun viimeisen käyttöpäivämäärän jälkeen. Viimeinen käyttöpäivämäärä tarkoittaa kuukauden viimeistä päivää.

Lääkkeitä ei tule heittää viemäriin eikä hävittää talousjätteiden mukana. Kysy käyttämättömien lääkkeiden hävittämisestä apteekista. Näin menetellen suojelet luontoa.

6. MUUTA TIETOA

Mitä ATROVENT ECO inhalaatiosumute sisältää

- Vaikuttava aine on ipratropiumbromidi
- Muut aineet ovat norfluraani, etanoli, vedetön sitruunahappo ja puhdistettu vesi.

Lääkevalmisteen kuvaus ja pakkauskoko

Liuos on 17 ml:n painesäiliössä, joka on ruostumatonta terästä ja jossa on 50 mikrolitran annosteluventtiili.

1 x10 ml (200 annosta) suukappaleineen

Myyntiluvan haltija ja valmistaja

Myyntiluvan haltija:

Boehringer Ingelheim International GmbH
Postfach 200, D-55216 Ingelheim am Rhein, Saksa

Valmistaja:

Boehringer Ingelheim Pharma GmbH & Co. KG
D-55216 Ingelheim am Rhein, Saksa

Tämä pakkausseloste on hyväksytty viimeksi 16.07.2010

Lisätietoja tästä lääkevalmisteesta antaa myyntiluvan haltijan paikallinen edustaja.

Boehringer Ingelheim Finland Ky,
Tammasaarencatu 5, 00180 Helsinki
puh. 010 310 2800

BIPACKSEDEL: INFORMATION TILL ANVÄNDAREN

ATROVENT® ECO 20 mikrog/dos inhalationspray, lösning

ipratropiumbromid

Läs noga igenom denna bipacksedel innan du börjar använda detta läkemedel.

- Spara denna information, du kan behöva läsa den igen.
- Om du har ytterligare frågor vänd dig till läkare eller apotekspersonal.
- Detta läkemedel har ordinerats åt dig. Ge det inte till andra. Det kan skada dem, även om de uppvisar symtom som liknar dina.
- Om några biverkningar blir värre eller om du märker några biverkningar som inte nämns i denna information, kontakta läkare eller apotekspersonal.

I denna bipacksedel finner du information om

1. Vad ATROVENT ECO 20 mikrog inhalationspray är och vad det används för
2. Innan du använder ATROVENT ECO 20 mikrog inhalationspray
3. Hur du använder ATROVENT ECO 20 mikrog inhalationspray
4. Eventuella biverkningar
5. Hur ATROVENT ECO 20 mikrog inhalationspray ska förvaras
6. Övriga upplysningar

1. VAD ATROVENT ECO INHALATIONSPRAY ÄR OCH VAD DET ANVÄNDS FÖR

ATROVENT ECO utvidgar luftrören och underlättar andningen vid luftvägssjukdomar där spasmer i luftrören förekommer.

ATROVENT ECO används för att utvidga luftrören vid långvariga luftvägssjukdomar med andningssvårigheter, t ex vid långvarig inflammation i luftrören (kronisk bronkit), lungemfysem och astma.

2. INNAN DU ANVÄNDER ATROVENT ECO INHALATIONSPRAY

Använd inte ATROVENT ECO inhalationspray

- om du är allergisk (överkänslig) mot ipratropiumbromid eller mot något av övriga innehållsämnen i ATROVENT ECO inhalationspray
- om du är allergisk (överkänslig) mot atropin eller mot något ämne besläktat med detta

Var särskilt försiktig med ATROVENT ECO inhalationspray

- om du har prostataförstoring
- om du har förträngning i urinvägarna
- om du har trångvinkelglaukom
- om du har cystisk fibros
- Efter användning av ATROVENT ECO inhalationspray kan överkänslighetsreaktioner, t ex nässelutslag och svullnad på tunga, läppar eller ansikte och anafylaktiska reaktioner förekomma i sällsynta fall.
- Försök undvika att inhalationspray kommer i ögonen. När inhalationspray har kommit i ögonen har pupillförstoring, förhöjt ögontryck, trångvinkelglaukom och ögonsmärta rapporterats eller ögats förmåga att anpassa sig till olika avstånd kan tillfälligt försämrats (likväl ofarligt och övergående). Om inhalationspray kommer i ögonen, så skall ögonen sköljas med rinnande kallt vatten under flera minuter. Det är viktigt, att använda preparatet enligt anvisningarna, speciellt för patienter med trångvinkelglaukom. Ögonirritation och -smärta, synfenomen och röda, irriterade ögon kan vara tecken på akut trångvinkelglaukom. Sök läkare omedelbart i sådana fall.

- Ta inte fler inhalationer än läkaren ordinerat.
- Kontakta alltid läkare om andningsbesvären fortsätter trots behandlingen.
- Det är viktigt att sköta sin munhygien noggrant eftersom ATROVENT ECO kan orsaka muntorrhet, vilket ökar risk för karies.

Användning av andra läkemedel

Tala om för läkare eller apotekspersonal om du tar eller nyligen har tagit andra läkemedel, även receptfria sådana.

Graviditet och amning

Begränsad erfarenhet av användning under graviditet eller amning. Rådgör därför med läkare vid mer än tillfälligt bruk av ATROVENT ECO inhalationspray under graviditet eller amning.

Körförmåga och användning av maskiner

Inga studier har utförts.

ATROVENT ECO inhalationspray kan i någon mån påverka din förmåga att köra bil eller använda maskiner, eftersom yrsel eller ögonsymptom (till exempel svårighet att ställa in synen på olika avstånd eller dimsyn) kan förekomma som biverkning. Om du får sådana symptom, ska du inte köra bil eller använda maskiner förrän symptomen har upphört. Be din läkare om råd.

3. HUR DU ANVÄNDER ATROVENT ECO INHALATIONSPRAY

Använd alltid ATROVENT ECO inhalationspray enligt läkarens anvisningar. Rådfråga läkare eller apotekspersonal om du är osäker. ATROVENT ECO inhalationspray är främst avsett för regelbunden användning.

Vanlig dos för vuxna och barn över 6 år är 2 inhalationer (40 mikrogram) 4 gånger dagligen. Högsta dagsdos är 12 inhalationer.

Gå på regelbundna besök hos läkare under behandlingen.

Bruksanvisning

För att behandlingen skall lyckas är det viktigt att inhalationssprayen används rätt. Läs igenom bruksanvisningen noggrant och följ alltid anvisningarna.

Innan Du använder en ny ATROVENT ECO inhalationsspray första gången, tryck ut två doser i luften tills en jämn dos utlöses.

1. Tag av skyddslocket.
2. Andas ut djupt.
3. Sätt munstycket i munnen och slut läpparna tätt omkring det. Behållaren är nu i lodrätt läge med botten uppåt (bild 1).

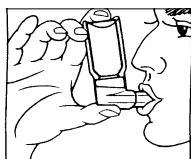


Bild 1


4. Tryck behållaren nedåt och andas samtidigt in genom munnen så djupt som möjligt.
5. Håll andan några sekunder. Ta munstycket från munnen och andas ut långsamt.
6. Sätt på skyddslocket igen.
7. Om Du inte har använt ATROVENT ECO inhalationsspray på 3 dagar, tryck ut två doser i luften tills en jämn dos utlöses.

Behållaren är ogenomskinlig. Det är därför inte möjligt att se, när den är tom. Varje förpackning ger 200 doser. När dessa doser förbrukats förefaller behållaren fortfarande att innehålla en mindre mängd vätska. Förpackningen bör dock bytas mot en ny för att man skall vara säker på att få rätt dos.

Mängden kvarvarande inhalationsspray kan kontrolleras enligt följande.

Skaka försiktigt spraybehållaren och lyssna om vätskan inuti behållaren rör sig. Vätskans rörelser hörs inte om spraybehållaren är tom.

Alternativt kan du ta bort spraybehållaren från munstycket av plast. Placera spraybehållaren i ett kärl med vatten. Mängden inhalationsspray kan bestämmas genom att observera läget i vattnet.



(bild 2.) tom 1/4 full 1/2 full 3/4 full eller mer

WARNING: Munstycket av plast är speciellt avsett för ATROVENT ECO inhalationsspray för att man skall vara säker på att få rätt dos. Det här munstycket skall aldrig användas med någon annan inhalationsspraybehållare och med ATROVENT ECO inhalationsspraybehållare skall man aldrig använda något annat munstycke än ett sådant som är speciellt avsett för ATROVENT ECO inhalationsspray.

Rengöring

Rengör munstycket regelbundet (minst en gång i veckan). Läkemedel och smuts som har samlats i munstycket kan täppa till munstycket.

Ta loss skyddslocket av plast och behållaren av metall från munstycket av plast före rengöring. Skölj munstycket av plast med rinnande, handvarmt vatten uppifrån nedåt tills det är rent från läkemedelsrester och smuts.

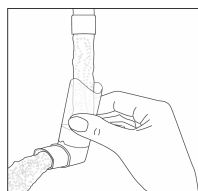


Bild 3.

Torka munstycket genom att skaka bort det överflödiga vattnet och låt munstycket torka. Torka inte munstycket med t.ex. en hårtork.

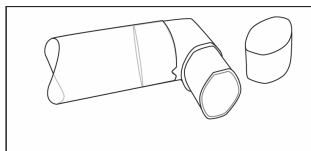


Bild 4.

När munstycket har blivit torrt, placera behållaren och skyddslocket av plast tillbaka på sina platser.

Om du har tagit för stor mängd av ATROVENT ECO inhalationspray

Om du fått i Dig för stor mängd av läkemedlet, kontakta alltid läkare eller sjukhus.

Om du har glömt att ta ATROVENT ECO inhalationspray

Ta inte dubbel dos för att kompensera för glömd dos.

Om du har ytterligare frågor om detta läkemedel kontakta läkare eller apotekspersonal.

4. EVENTUELLA BIVERKNINGAR

Liksom alla läkemedel kan ATROVENT ECO orsaka biverkningar men alla användare behöver inte få dem.

Vanliga (hos fler än en av 100 patienter): yrsel, huvudvärk, hosta, irritation i halsen, funktionella störningar i mag-tarmkanalen, muntorrhet, illamående

Mindre vanliga (hos färre än en av 100 patienter): kraftig allergisk reaktion (anafylaktisk reaktion), överkänslighet, ögonsymptom (trångvinkelglaukom, förhöjt ögontryck, ögonsmärta, pupilldilatation, dimsyn, synfenomen som ringar av ljus, blodutgjutning i bindehinnan, svullnad i hornhinnan), oregelbunden hjärtrytm, ökad pulsfrekvens, torr hals, tryck över bröstet, i samband med hosta, pipande andning eller andnöd genast efter inhalationen, kramp i struphuvudet, svullnad i svalget, diarré, förstoppning, kräkningar, infektion i munnen, svullnad i munnen, eksem, lokal svullnad i huden, klåda, urineringsbesvär

Sällsynta (hos färre än en av 1000 patienter): ökad pulsfrekvens, förmaksflimmer, svårighet att ställa in synen på olika avstånd, nässelutslag

Om några biverkningar blir värre eller om du märker några biverkningar som inte nämns i denna information, kontakta läkare eller apotekspersonal.

5. HUR ATROVENT ECO INHALATIONSPRAY SKA FÖRVARAS

ATROVENT ECO inhalationspray skall förvaras i temperaturer under 25 °C. Inhalationsprayen är en tryckförpackning. Den får inte utsättas för solljus eller temperaturer över +50 °C. Får ej frysas.

Förvaras utom syn- och räckhåll för barn.

Används före utgångsdatum som anges på kartongen. Utgångsdatumet är den sista dagen i angiven månad.

Medicinen ska inte kastas i avloppet eller bland hushållsavfall. Fråga apotekspersonalen hur man gör med mediciner som inte längre används. Dessa åtgärder är till för att skydda miljön.

6. ÖVRIGA UPPLYSNINGAR

Innehållsdeklaration

- Den aktiva substansen är ipratropiumbromid
- Övriga innehållsämnen är norfluran, etanol, vattenfri citronsyra och renat vatten

Läkemedlets utseende och förpackningsstorlekar

Lösningen är i en 17 ml:s tryckförpackning, som är av rostfritt stål och som har en 50 mikrolitersdoseringsventil

1 x 10 ml (200 doser) med munstycke

Innehavare av godkännande för försäljning och tillverkare

Innehavare av godkännande för försäljning:
Boehringer Ingelheim International GmbH
Postfach 200, D-55216 Ingelheim am Rhein, Tyskland

Tillverkare:
Boehringer Ingelheim Pharma GmbH & Co. KG
D-55216 Ingelheim am Rhein, Tyskland

Denna bipacksedel godkändes senast 16.07.2010

För ytterligare information om detta läkemedel, kontakta ombudet för innehavaren av godkännandet för försäljning:

Boehringer Ingelheim Finland Ky,
Märaholmsgatan 5, 00180 Helsingfors
tel 010 310 2800